








D68.50-1131-09

Dargestellt am Typ 903.662 mit
Länderausführung USA Code ZU8 und
Reisemobil "James Cook", NAFTA Code
Z29

- | | | | | | |
|---|-------------------|---|---------------------|---|-------------|
| 1 | Schraube | 3 | Verkleidung C-Säule | 5 | Schrauben |
| 2 | Obere Verkleidung | 4 | Verkleidung | 6 | Sonnenrollo |

	Aus-, Einbauen		
1	Abdeckkappe der Schraube (1) abbauen		
2	Schraube (1) herausdrehen		
3	Obere Verkleidung (2) ausclippen	 Montagekeil	*110589035900
4	Verkleidung C-Säule (3) ausbauen	Rechte Seite	AR68.30-D-4490EC
5	Verkleidung (4) vom Sonnenrollo (6) ausclippen	 Montagekeil	*110589035900
6	Schrauben (5) herausdrehen	 An der linken und rechten Seite des Sonnenrollos (6).	
7	Sonnenrollo (6) nach vorn ausfahren (Pfeil)	 Einbau: Einbaulage beachten. Verspannung des Sonnenrollos (6) vermeiden, ggf. durch Unterfüttern an den Bohrungen der Schrauben (5) ausgleichen.	
8	Einbau in umgekehrter Reihenfolge		

